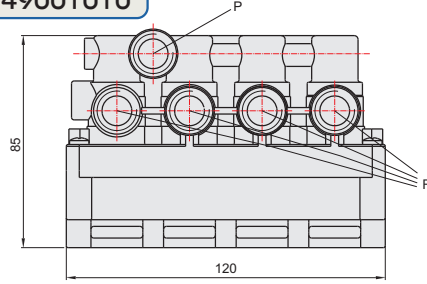


DAMPER DÜĞMELERİ / PNEUMATIC CONTROL

4'LÜ DAMPER DÜĞMESİ / PNEUMATIC CONTROL (4 WAY SWITCH)



49001010



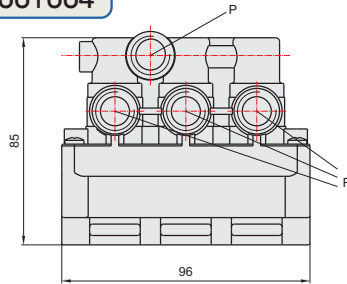
GENEL BİLGİLER/GENERAL DATA

ÜRÜN KODU PRODUCT CODE	49001010
P Hava Giriş / Pneumatic Inlet	1/4"
R Hava Çıkışı / Pneumatic Outlet	1/4"
Max. Basınç / Max. Pressure	12 Bar
Çalışma Sıcaklığı / Working Temp.	-40,+80 C
Çalışma Ortamı / Working Area	Hava - Pneumatic
Bağlantı Şekli / Mounting Type	Opsiyonel-Optional
Ağırlık / Weight	0,5 Kg

3'LÜ DAMPER DÜĞMESİ / PNEUMATIC CONTROL (3 WAY SWITCH)



49001004



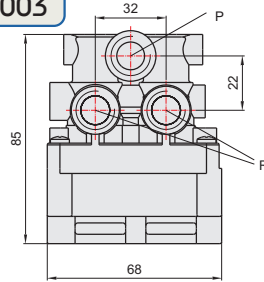
GENEL BİLGİLER/GENERAL DATA

ÜRÜN KODU PRODUCT CODE	49001004
P Hava Giriş / Pneumatic Inlet	1/4"
R Hava Çıkışı / Pneumatic Outlet	1/4"
Max. Basınç / Max. Pressure	12 Bar
Çalışma Sıcaklığı / Working Temp.	-40,+80 C
Çalışma Ortamı / Working Area	Hava - Pneumatic
Bağlantı Şekli / Mounting Type	Opsiyonel-Optional
Ağırlık / Weight	0,5 Kg

2'Lİ DAMPER DÜĞMESİ / PNEUMATIC CONTROL (2 WAY SWITCH)



49001003



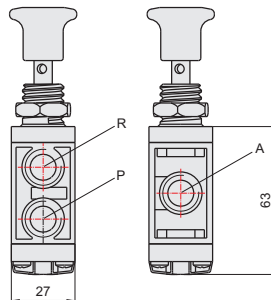
GENEL BİLGİLER/GENERAL DATA

ÜRÜN KODU PRODUCT CODE	49001003
P Hava Giriş / Pneumatic Inlet	1/4"
R Hava Çıkışı / Pneumatic Outlet	1/4"
Max. Basınç / Max. Pressure	12 Bar
Çalışma Sıcaklığı / Working Temp.	-40,+80 C
Çalışma Ortamı / Working Area	Hava - Pneumatic
Bağlantı Şekli / Mounting Type	Opsiyonel-Optional
Ağırlık / Weight	0,5 Kg

1'Lİ DAMPER DÜĞMESİ / PNEUMATIC CONTROL (1 WAY SWITCH)



49001002



GENEL BİLGİLER/GENERAL DATA

ÜRÜN KODU PRODUCT CODE	49001002
P Hava Giriş / Pneumatic Inlet	1/4"
R Hava Çıkışı / Pneumatic Outlet	1/4"
Max. Basınç / Max. Pressure	12 Bar
Çalışma Sıcaklığı / Working Temp.	-40,+80 C
Çalışma Ortamı / Working Area	Hava - Pneumatic
Bağlantı Şekli / Mounting Type	Opsiyonel-Optional
Ağırlık / Weight	0,5 Kg